



**POTOSÍ**  
PARA LOS POTOSINOS  
GOBIERNO DEL ESTADO 2021-2027

**SALUD**  
SERVICIOS DE SALUD

# Comité Estatal para la Seguridad en Salud

**San Luis Potosí, S. L. P., a 01 de septiembre de 2022.**



**C** LIENTES  
T **U**  
NEGOC **I** O  
EMPLEA **D** OS  
FAMILI **A**

**¡ES RESPONSABILIDAD DE TODOS!**





**POTOSÍ**  
PARA LOS POTOSINOS  
GOBIERNO DEL ESTADO 2021-2027

**SALUD**  
SERVICIOS DE SALUD

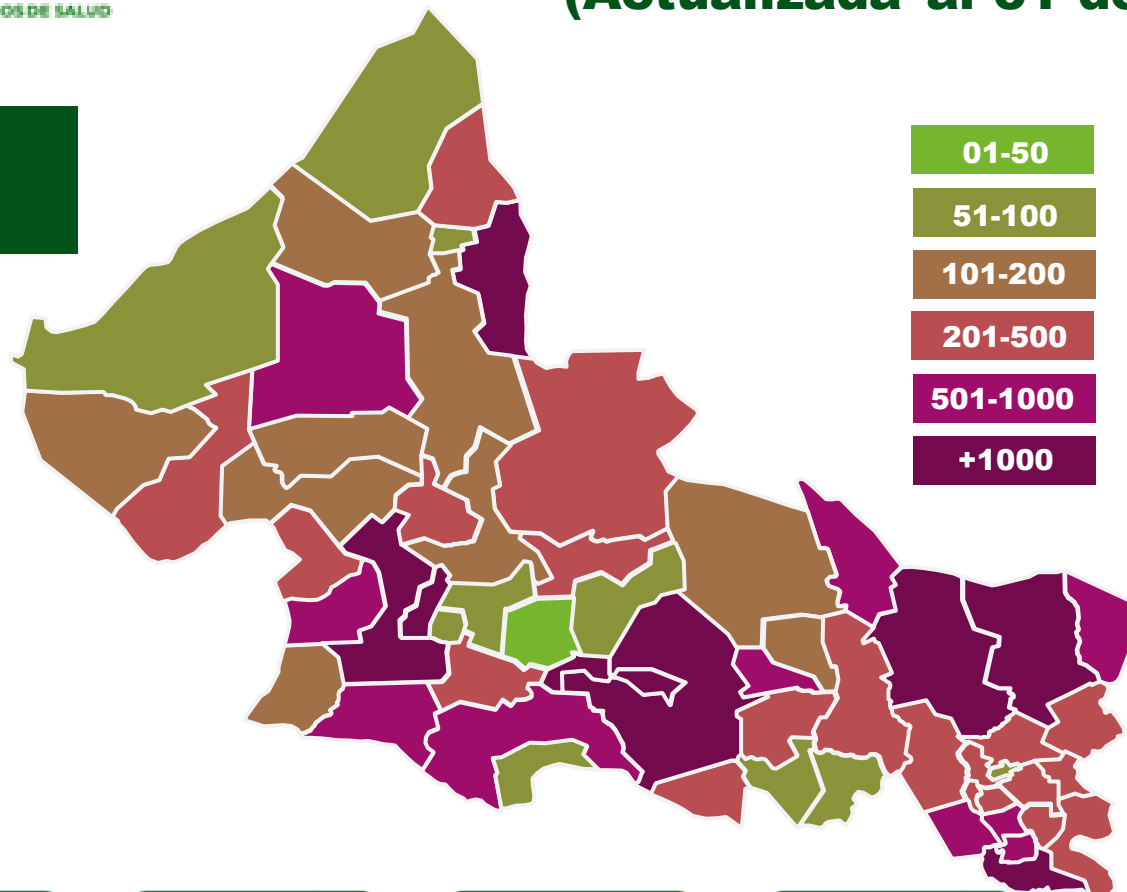
# COVID-19, Situación Epidemiológica Estatal (Actualizada al 31 de agosto a las 9:00 hrs.)

**220,701**  
**ALTAS SANITARIAS**



**Verde:**

**Riesgo BAJO**



01-50

51-100

101-200

201-500

501-1000

+1000

**Confirmados:** **228,863**

**Sospechosos:** **4,732**

**Negativos:** **387,857**

**Defunciones:** **7,628**

**Total de personas  
estudiadas:** **621,452**

**LETALIDAD:**  
**3.33 %**

**CASOS**

**228,863**

**NUEVOS  
CASOS\***

**221**

**DEFUNCIONES**

**7,628**

**NUEVAS  
DEFUNCIONES\***

**1**

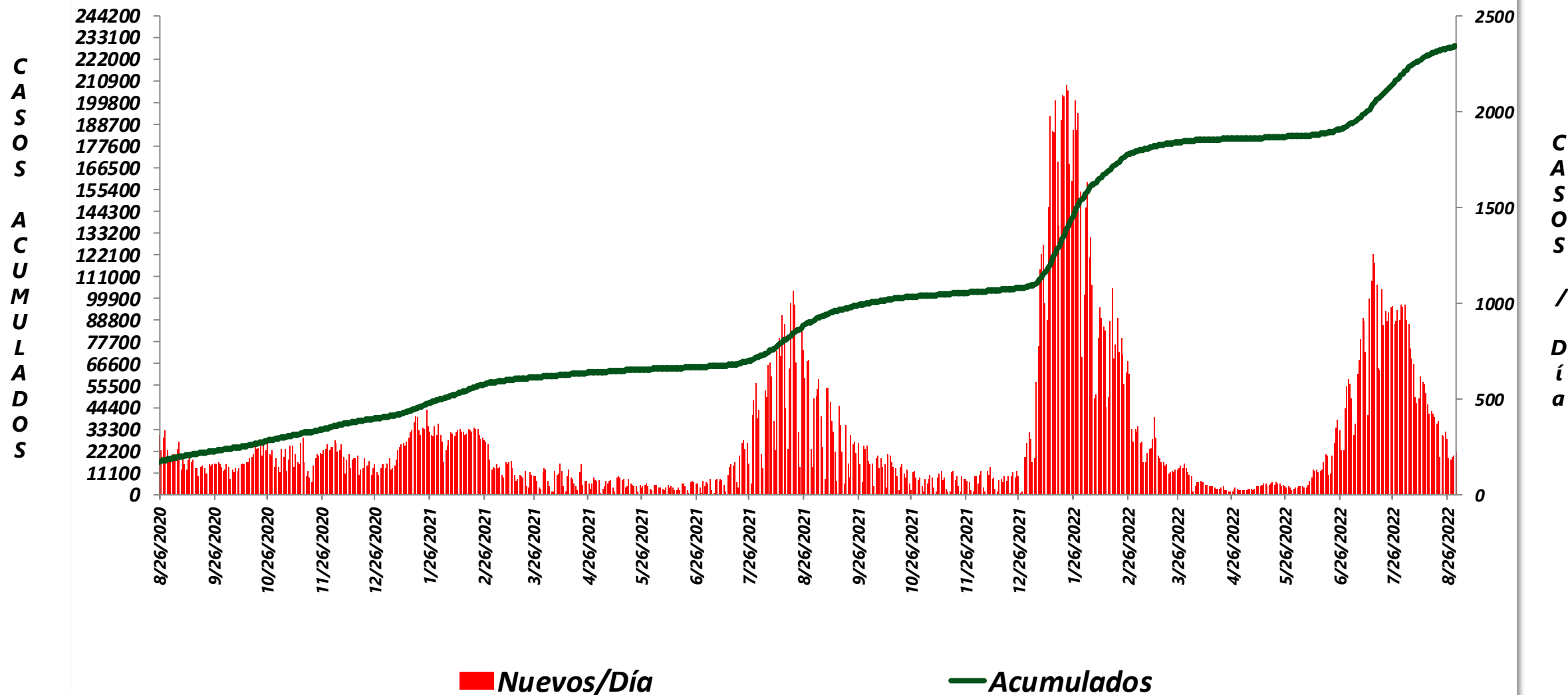
Fuente: Sistema de Vigilancia de Coronavirus, SSSLP.

\*\*Incluye 3,558 casos residentes de otra Entidad y un caso residente de San Luis Potosí, identificada en otro Estado.





# Casos Nuevos y Acumulados de COVID – 19 (Actualizada al 31 de agosto de 2022, 09:00 hrs.)







## COVID-19, Situación Epidemiológica Jurisdiccional (Actualizada al 31 de agosto a las 9:00 hrs.)

### Jurisdicción sanitaria I

Municipio	Casos	Incremento	Defunciones
SAN LUIS POTOSÍ	135,258	187	3,988
SOLEDAD	16,151	9	610
<b>SUBTOTAL</b>	<b>151,409</b>	<b>196</b>	<b>4,598</b>

### Jurisdicción sanitaria II

Municipio	Casos	Incremento	Defunciones
MATEHUALA	10,219	5	225
CATORCE	201	0	16
CEDRAL	1,062	1	24
CHARCAS	928	0	53
GUADALCAZAR	393	0	31
MOCTEZUMA	246	0	22
SANTO DOMINGO	93	0	10
VANEGAS	171	0	14
VENADO	270	0	37
VILLA DE GUADALUPE	204	0	14
VILLA DE LA PAZ	235	0	2
<b>SUBTOTAL</b>	<b>14,022</b>	<b>6</b>	<b>448</b>

### Jurisdicción sanitaria III

Municipio	Casos	Incremento	Defunciones
SANTA MARÍA DEL RÍO	1,313	1	108
VILLA DE ARISTA	599	0	64
CERRO DE SAN PEDRO	125	0	11
TIERRANUEVA	134	0	17
AHUALULCO	359	0	31
ARMADILLO	78	0	8
MEXQUITIC	1,305	5	105
SALINAS	496	0	40
VILLA DE ARRIAGA	222	1	27
VILLA DE RAMOS	186	0	29
VILLA DE REYES	1,889	0	98
VILLA HIDALGO	192	0	43
ZARAGOZA	805	0	46
<b>SUBTOTAL</b>	<b>7,703</b>	<b>7</b>	<b>627</b>

Fuente: Sistema de Vigilancia de Coronavirus, SSSLP.



## COVID-19, Situación Epidemiológica Jurisdiccional (Actualizada al 31 de agosto a las 9:00 hrs.)

### Jurisdicción sanitaria

## IV

Municipio	Casos	Incremento	Defunciones
CIUDAD FERNÁNDEZ	2,795	2	102
RIOVERDE	8,058	0	228
ALAUQUINES	192	0	9
CÁRDENAS	1,210	0	49
CERRITOS	821	0	48
CIUDAD DEL MAÍZ	215	0	49
LAGUNILLAS	120	0	10
RAYÓN	716	0	38
SAN CIRO DE ACOSTA	427	0	18
SAN NICOLÁS TOL.	68	0	9
SANTA CATARINA	139	0	9
VILLA JUÁREZ	120	0	20
<b>SUBTOTAL</b>	<b>14,881</b>	<b>2</b>	<b>589</b>

### Jurisdicción sanitaria

## V

Municipio	Casos	Incremento	Defunciones
CIUDAD VALLES	17,864	6	520
ÉBANO	1,334	0	32
TAMASOPO	602	0	66
TAMUÍN	1,729	0	71
EL NARANJO	1,038	0	54
<b>SUBTOTAL</b>	<b>22,567</b>	<b>6</b>	<b>743</b>



## COVID-19, Situación Epidemiológica Jurisdiccional (Actualizada al 31 de agosto a las 9:00 hrs.)

### Jurisdicción sanitaria VI

Municipio	Casos	Incremento	Defunciones
TAMAZUNCHALE	5,427	1	184
MATLAPA	1,262	0	34
SAN MARTÍN	544	0	11
TAMPACÁN	497	0	16
AXTLA	1,442	0	52
XILITLA	1,384	0	39
<b>SUBTOTAL</b>	<b>10,556</b>	<b>1</b>	<b>336</b>

### Jurisdicción sanitaria VII

Municipio	Casos	Incremento	Defunciones
AQUISMÓN	560	0	31
COXCATLÁN	409	0	16
TANCANHUITZ	666	1	24
HUEHUETLÁN	505	0	12
SAN ANTONIO	125	0	4
SAN VICENTE T.	424	0	16
TAMPAMOLÓN	347	0	10
TANLAJÁS	496	0	15
TANQUIÁN	635	0	11
<b>SUBTOTAL</b>	<b>4,167</b>	<b>1</b>	<b>139</b>

Fuente: Sistema de Vigilancia de Coronavirus, SSSLP.



## Estudios de caso



118



103

RANGO DE EDAD:

Meses

7



Años

97

INICIO DE  
SÍNTOMAS:



ESQUEMA  
INCOMPLETO:



9

ESQUEMA  
COMPLETO:



138

## Defunciones



0



1

Años

-



Años

85

RANGO DE  
EDAD:

FACTORES DE RIESGO:



1



1

ESQUEMA DE VACUNACIÓN:

Sin Vacuna	Incompleto < 15 días	Incompleto > 15 días	Completo
1	0	0	0

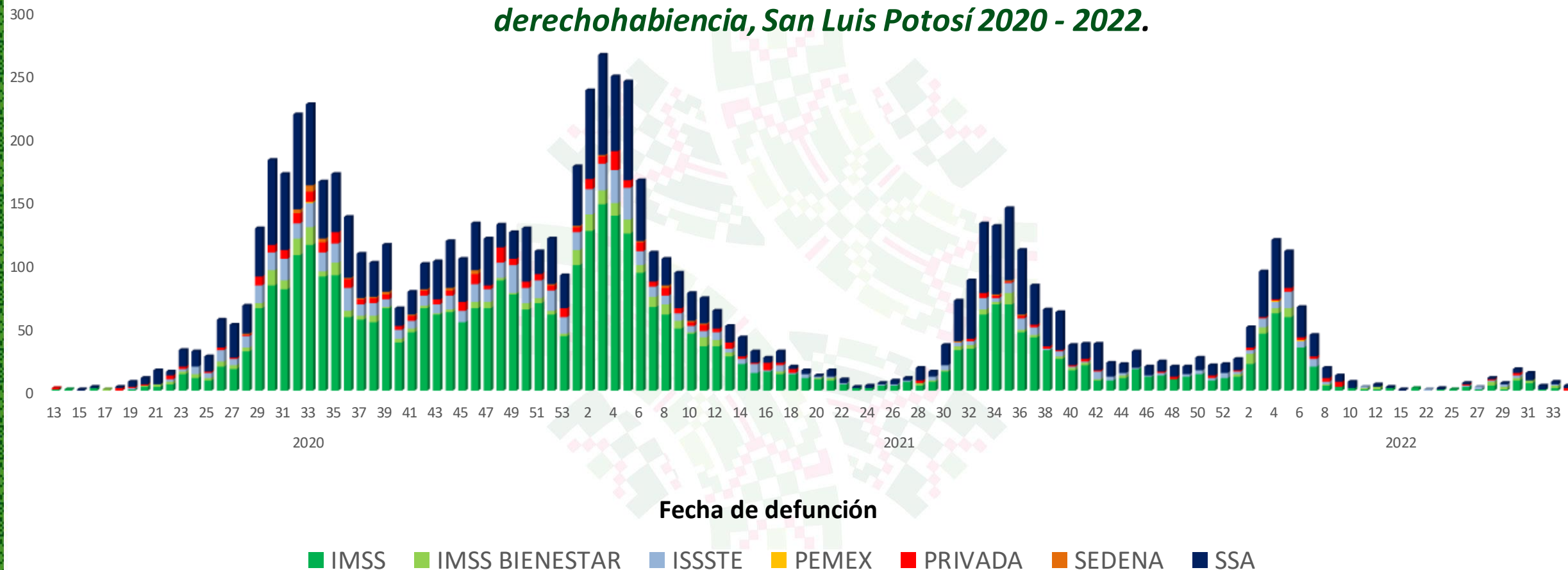
*Aquismón(1).*





# COVID-19, Situación Epidemiológica Estatal (Actualizada al 31 de agosto a las 9:00 hrs.)

*Defunciones confirmadas por semana de ocurrencia e Institución de derechohabencia, San Luis Potosí 2020 - 2022.*





**Casos Estudiados entre el *personal de salud* y por institución laboral**

**Todo el Sector, San Luis Potosí 2020 - 2021.**

Institución	Casos confirmados	Descartados	En Estudio	Total	Defunciones
IMSS Ordinario	5,421	4875	27	10,323	27
IMSS Bienestar	725	690	0	1,415	-
ISSSTE	928	1317	15	2,260	11
SEDENA	23	15	0	38	-
Servicios de Salud	4666	11,426	29	16,121	11
Cruz Roja	8	1	0	9	1
Privados	2051	2086	24	4,161	30
PEMEX	4	11	0	15	-
Fiscalía Gral. República	9	0	0	9	-
H. Ayuntamientos	81	0	0	81	-
<b>Total</b>	<b>13,916</b>	<b>20,421</b>	<b>95</b>	<b>34,432</b>	<b>80</b>

**4,273 (30.70 %) de riesgo ocupacional. \*\*20 defunciones sin riesgo de exposición ocupacional (25.0%)**

**Reporte diario**

Fuente: SSA (SPPS/DGE/DIE/IndRE/Informe técnico.Covid-19/México)



***Casos estudiados en el personal de seguridad, San Luis Potosí 2021.***

Institución	Casos confirmados	Descartados	En estudio	Total	Defunciones
<b>SEDENA (Militares, Guardia Nacional)</b>	<b>129</b>	<b>82</b>	<b>-</b>	<b>211</b>	<b>3</b>
<b>Fiscalía General del Estado</b>	<b>132</b>	<b>900</b>	<b>-</b>	<b>1,032</b>	<b>1</b>
<b>SEGURIDAD PÚBLICA:</b>					
<b><i>Policía Estatal</i></b>	<b>131</b>	<b>54</b>	<b>-</b>	<b>185</b>	<b>4</b>
<b><i>Tecnologías (C4 y C5)</i></b>	<b>19</b>	<b>500</b>	<b>-</b>	<b>519</b>	<b>1</b>
<b><i>Penales</i></b>	<b>78</b>	<b>91</b>	<b>-</b>	<b>169</b>	<b>2</b>
<b><i>Privados de Libertad</i></b>	<b>162</b>	<b>108</b>	<b>-</b>	<b>270</b>	<b>3</b>
<b>Policía Municipal</b>	<b>373</b>	<b>192</b>	<b>-</b>	<b>565</b>	<b>1</b>
<b>Seguridad Privada</b>	<b>223</b>	<b>-</b>	<b>-</b>	<b>223</b>	<b>7</b>
<b>Total</b>	<b>1,247</b>	<b>1,927</b>	<b>-</b>	<b>3,174</b>	<b>22</b>



# COVID-19, Hospitales Mixtos

Actualizada al 01 de Septiembre de 2022, 07:00 hrs.)

UNIDAD	HOSPITALIZADOS			TOTAL
	ESTABLE	GRAVE	INTUBADOS	
HOSPITAL GENERAL DE SOLEDAD	0	2	1	3
IMSS ORDINARIO	3	2	0	5
IMSS BIENESTAR	0	1	0	1
ISSSTE	0	0	0	0
SSSLP	0	0	0	0
PRIVADOS	0	0	0	0
SEDENA	0	0	0	0
<b>TOTAL</b>	<b>3</b>	<b>5</b>	<b>1</b>	<b>9</b>

Fuente: Informe de Hospitales Atención Médica





**COVID-19, Hospitales Mixtos**  
**Actualizada al 01 de Septiembre de 2022, 07:00 hrs.)**

UNIDAD	HOSPITALIZADOS			TOTAL
	POSITIVOS	NEGATIVOS	PENDIENTES	
HOSPITAL GENERAL DE SOLEDAD	2	0	1	3
IMSS ORDINARIO	2	0	3	5
IMSS BIENESTAR	1	0	0	1
ISSSTE	0	0	0	0
SSSLP	0	0	0	0
PRIVADOS	0	0	0	0
SEDENA	0	0	0	0
<b>TOTAL</b>	<b>5</b>	<b>0</b>	<b>4</b>	<b>9</b>

Fuente: Informe de Hospitales Atención Médica

# COVID-19, Hospitales Mixtos

Actualizada al 01 de Septiembre de 2022, 07:00 hrs.)

UNIDAD	COVID						NO COVID					
	PACIENTE SIN VENTILADOR			PACIENTE CON VENTILADOR			HOSPITALIZACIÓN			UCI		
	Ocupadas	Disponibles	% Ocupación	Ocupadas	Disponibles	% Ocupación	Ocupadas	Disponibles	% Ocupación	Ocupadas	Disponibles	% Ocupación
<b>HOSPITAL GENERAL DE SOLEDAD</b>	2	15	12%	1	9	10%	59	0	100%	4	0	100%
<b>IMSS ORDINARIO</b>	5	169	3%	0	67	0%	535	41	93%	8	15	35%
<b>IMSS BIENESTAR</b>	1	61	2%	0	7	0%	97	38	72%	0	0	0%
<b>ISSSTE</b>	0	35	0%	0	8	0%	40	62	39%	4	0	100%
<b>SSSLP</b>	0	75	0%	0	23	0%	375	71	84%	14	7	67%
<b>PRIVADOS</b>	0	40	0%	0	15	0%	170	56	75%	9	12	43%
<b>SEDENA</b>	---	---	---	0	10	0%	13	3	81%	0	0	0%
<b>Total</b>	8	395	2%	1	139	1%	1,289	271	83%	39	34	53%

Fuente: Informe de Hospitales Atención Médica



	HOSPITALIZACIÓN	CAMAS CON VENTILADOR
	% OCUPACIÓN	OCUPADAS
ZONA METROPOLITANA	3%	1%
MATEHUALA	3%	0%
RIOVERDE	0%	0%
CIUDAD VALLES	1%	0%
TAMAZUNCHALE	0%	0%
TOTALES	2%	1%

Fuente: Informe de Hospitales Atención Médica



**POTOSÍ**  
PARA LOS POTOSINOS  
GOBIERNO DEL ESTADO 2021-2027

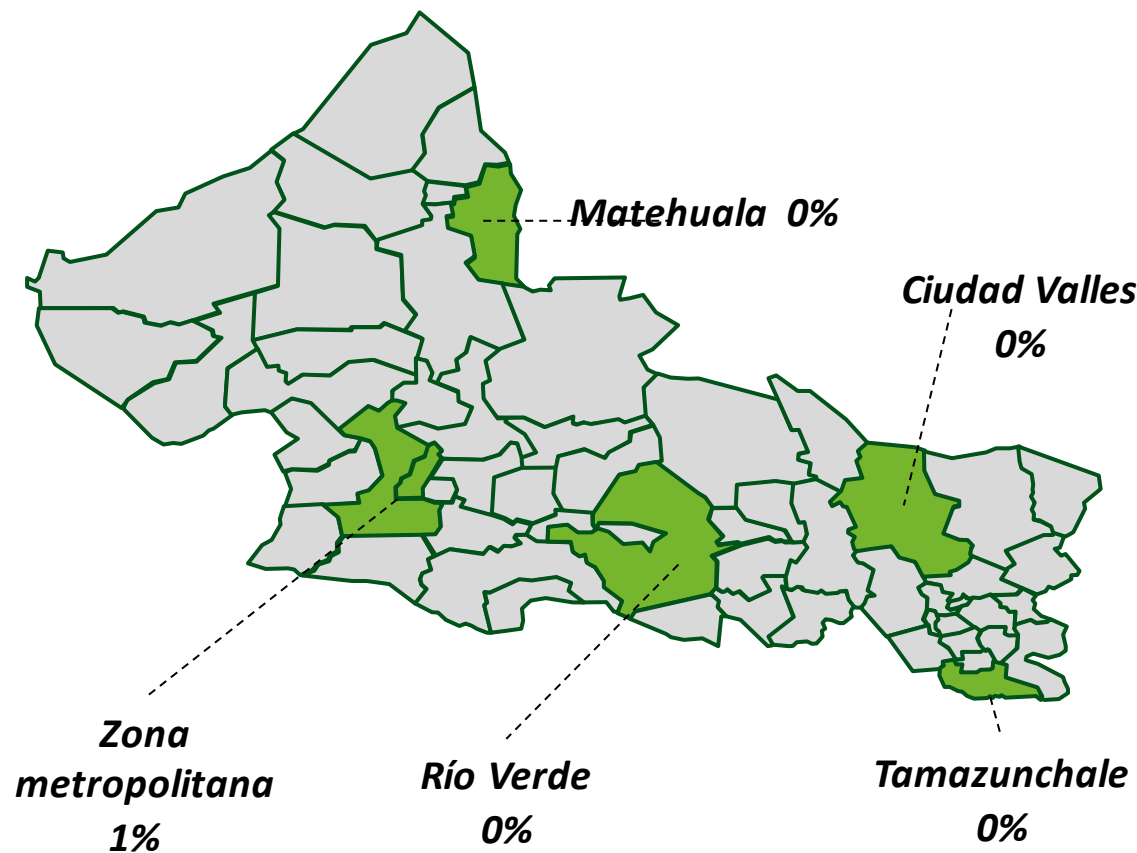
**SALUD**  
SERVICIOS DE SALUD

## COVID-19, Ocupación Hospitalaria con ventilador Actualizada al 01 de septiembre de 2022, 7:00 hrs.)

BAJO	MEDIO	ALTO
0%-20%	21%-64%	65%-100%

### OCUPACIÓN DE CAMAS CON VENTILADOR:

1%







**POTOSÍ**  
PARA LOS POTOSINOS  
GOBIERNO DEL ESTADO 2021-2027

**SALUD**  
SERVICIOS DE SALUD



*Durante el embarazo, el riesgo de enfermedad grave*  
**y muerte por COVID-19 es mayor**



# Vacúnate

**No esperes al final de tu embarazo.**

Requisitos: Tener 18 años o más  
y contar con más de 9 semanas de embarazo.

Asiste a tus citas  
programadas de  
**control de embarazo.**

Ante la presencia de cualquier síntoma,  
acude a una atención médica oportuna.  
**¡NO TE AUTOMEDIQUES!**

Si recibes visitas, recuerda  
**usar siempre cubrebocas**  
y mantener una **sana distancia.**

**Sigue todas las medidas preventivas que ya conoces:**





**POTOSÍ**  
PARA LOS POTOSINOS  
GOBIERNO DEL ESTADO 2021-2027

**SALUD**  
SERVICIOS DE SALUD



El personal de  
salud te pide que:  
**No caigas en  
exceso de  
confianza.**





**POTOSÍ**  
PARA LOS POTOSINOS  
GOBIERNO DEL ESTADO 2021-2027

**SALUD**  
SERVICIOS DE SALUD

# Comité Estatal para la Seguridad en Salud

**San Luis Potosí, S. L. P., a 01 de septiembre de 2022.**